


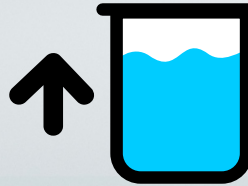





















CONFORT

COMFORT		STANDARD	BUENA	MEJOR		IDEAL
	BAJO TANQUE			 FLU 1	 FLU 2	
	CISTERNA				 BSP 1000	 COMPACT
						 EXPERTA

Este gráfico es sólo orientativo. Fluvial no se responsabiliza por los errores de dimensionamiento que puedan resultar de las indicaciones aquí proporcionadas. No dude en ponerte en contacto con nosotros para resolver cualquier cuestión relacionada con la selección o el dimensionamiento.

www.fluvial.com

SELECCIÓN DE BOMBA

PLANTAS	BOCAS EN SIMULTÁNEO				
	 x2	 x3	 x4	 x5	 x6
 1	 FLU 1				
 2	 COMPACT MINI KEP 1	 FLU 2	 KEP 2	 BSP 1000	
 3		 COMPACT MEDIUM			
 4			 COMPACT PLUS	 EXPERTA	
← Todas estas bombas cumplen los requerimientos inmediatos inferiores →					

www.fluvial.com